



HARRAN ÜNİVERSİTESİ

**Uzaktan Eğitim
Uygulama ve Araştırma Merkezi**

**Öğrenme Yönetim Sistemi
Kullanma Kılavuzu
(Öğrenci)**

**HARUZEM
Şanlıurfa - 2020**

A. Uzaktan Eğitim Yoluyla İşlenecek Derslere İlişkin Genel Esaslar

1. 2019-2020 eğitim-öğretim yılı bahar yarıyılı dersleri 30 Mart 2020 tarihinden itibaren uzaktan eğitim yoluyla asenkron (eş zamansız) olarak işlenecektir. Bu sistemde, dersler canlı yayın yoluyla değil, video kayıt, ders içerik ve materyallerinin paylaşımı, soru-cevap gibi uygulamalarla yürütülmektedir.
2. Öğretim, Uzaktan Eğitim Uygulama ve Araştırma Merkezinin (HARUZEM) uzaktan eğitim için kullandığı “Öğrenme Yönetim Sistemi (Moodle)” üzerinden gerçekleştirilecektir.
3. Uzaktan eğitim sisteminde sadece teorik dersler işlenecektir. Hem teorik hem uygulama içeren derslerin ise yalnızca teorik kısımları uzaktan eğitim yoluyla verilecektir. Uygulamalı derslerin işlenmesine ilişkin süreç ilerleyen zamanlarda açıklanacaktır.
4. Dönem sınavlarının takvimi ve yapılma şekliyle ilgili detaylar ilerleyen zamanlarda açıklanacaktır.
5. Eğitim-öğretim sürecine ilişkin tüm duyurular için <http://haruzem.harran.edu.tr/> sayfasını takip ediniz. Sayfamızın sağ alt köşesinde yer alan iletişim kutusuna tıklayarak süreç içerisinde yaşadığınız problemlerin çözümü için bize ulaşabilirsiniz.

Mesaj bırakmak ister misiniz?

Şu anda mesai dışındayız ancak mesajınızı iletebilirsiniz. Mümkün olan en kısa süre içinde yanıtlanacağından emin olunuz.

Adınız

Email adresiniz

Mesajınız

Gönder

[Personal data processing](#)

6. Öğrenme Yönetim Sistemine nasıl giriş yapacağınıza ve ders içerik ve materyallerine nasıl ulaşacağınıza ilişkin süreçler sonraki sayfalarda açıklanmıştır.

B. Öğrenme Yönetim Sistemine Giriş

1. <http://ue.harran.edu.tr/login/index.php> adresine giriş yapınız.
2. “**Kullanıcı adı**” kısmına **öğrenci numaranızı**, “**Şifre**” kısmına ise **Haruzem1*** yazarak “Giriş yap” butonuna tıklayınız.



Giriş yap

Kullanıcı adı

Şifre

Kullanıcı adını hatırla

3. Sisteme girdikten sonra karşınıza şifre değişikliği isteği çıkacaktır. Bu aşamada kendi şifrenizi oluşturunuz ve “Değişiklikleri kaydet” butonuna tıklayınız.



Şifre değiştir

Kullanıcı adı


Şifre en az 8 karakter, en az 1 basamak, en az 1 küçük harf, en az 1 büyük harf, en az 1 *, -, ya # gibi alfanumerik olmayan karakter içermeli

Mevcut şifre *

Yeni şifre *

Yeni şifre (tekrarla) *

4. Değişiklikleri kaydettikten sonra “Devam” butonuna tıklayınız.



Kontrol paneli > Tercihler > Bilinmeyen hesap > Şifre değiştir

Şifre değiştirildi

5. Bu işlemin ardından sistemde kayıtlı olan **e-posta adresinizi** güncellemeniz süreç boyunca iletişim sağlamak açısından önemlidir. Bilgilerinizi, sayfanın sağ üst köşesinde isminizin yer aldığı bölümde “Profil” başlığına tıklayarak güncelleyebilirsiniz.

C. Ders İçerik ve Materyallerine Erişim

1. Öğrenme Yönetim Sisteminde dönem derslerinizden teorik içeriğe sahip dersleriniz tanımlıdır. Bu derslere ulaşmak için sol blokta yer alan “**Kontrol panelinde**” “**Derslerim**” seçeneğine tıklayarak, Biriminiz ve öğrenim gördüğünüz programın altında yer alan derslerden ulaşmak istediğiniz derse seçiniz.

Örneğin:

Derslerim → Lisans → İktisadi ve İdari Bilimler Fakültesi → Ekonometri Programı → İktisada Giriş II










2. Sistemde her ders için haftalık konu listesi oluşturulmuştur. İzlenceye göre her hafta işlenecek konulara yönelik ders dokümanları sisteme haftalık olarak yüklenecektir. Bu kapsamda içinde bulunduğunuz haftanın ve önceki haftaların ders dokümanlarına ulaşabilirsiniz. Bunun için seçtiğiniz derse ilişkin hangi haftanın dokümanlarına ulaşmak istiyorsanız o haftanın konu başlığını seçiniz.



3. Bu işlemin ardından dersi yürüten öğretim elemanı tarafından seçtiğiniz konuya ilişkin sisteme yüklenen bütün dosyalar karşınıza çıkacaktır.

Konu 06:

1. Etkinlik: e-Kitap
 -  Konu 06 için e-Kitap
2. Etkinlik: e-Alıştırma A
 - 2.1 Etkinlik: Çözümlü Alıştırma Soruları
 -  Konu 06 için e-Çözümlü Alıştırma Soruları (A)
 - 2.2 Etkinlik: Çözüksüz Alıştırma Soruları
 -  Konu 06 için e-Çözüksüz Alıştırma Soruları (A)
3. Etkinlik: e-Oturum
 -  6. Hafta Ders Kaydı İçin Tıklayınız
 -  6. Hafta Ders Kaydı İçin Tıklayınız
4. Etkinlik: e-Alıştırma B
 - 4.1 Etkinlik: Çözümlü Alıştırma Soruları
 -  Konu 06 için e-Çözümlü Alıştırma Soruları (B)
 - 4.2 Etkinlik: Çözüksüz Alıştırma Soruları
 -  Konu 06 için e-Çözüksüz Alıştırma Soruları (B)

4. Öğrenme Yönetim Sistemini aktif kullanarak öğretim elemanı tarafından başlatılacak anket, forum, geribildirim, ödev, sohbet gibi etkileşim araçlarını takip etmeniz oldukça önemlidir.

HARUZEM MÜDÜRLÜĞÜ